


BOGOTA DISTRITO CAPITAL
 E. S. E. HOSPITAL UNIVERSITARIO DE LA SAMARITANA
 ESTADO DEL RESULTADO INTEGRAL (COMPARATIVO)
 DEL 01 DE ENERO AL 28 DE FEBRERO DE :
 (Cifras en Miles de Pesos)





Código CGN: ENT122125000
 Nit: 899.999.032-5

VIGILADO SUPERSALUD

	2022	2021	%
INGRESOS OPERACIONALES	<u>29.734.155</u>	<u>28.688.713</u>	4
43 VENTA DE SERVICIOS	29.734.155	28.688.713	4
COSTO DE VENTAS	<u>34.055.743</u>	<u>32.016.023</u>	6
63 COSTO DE VENTAS DE SERVICIOS	34.055.743	32.016.023	6
UTILIDAD BRUTA	<u>-4.321.588</u>	<u>-3.327.310</u>	23
GASTOS DE ADMINISTRACIÓN Y OPERACIÓN	<u>2.290.582</u>	<u>2.254.757</u>	2
51 GASTOS	2.167.563	2.164.296	0
53 DETERIORO, DEPRECIAC., AMORTIZAC. Y PROV.	123.019	90.461	26
RESULTADO OPERACIONAL	<u>-6.612.170</u>	<u>-5.582.067</u>	16
44 TRANSFERENCIAS Y SUBVENCIONES	1.724.849	1.590.469	8
48 OTROS INGRESOS	614.022	382.857	38
58 OTROS GASTOS	2.790.174	1.023.653	63
EXCEDENTE (DEFICIT)	<u>-7.063.473</u>	<u>-4.632.394</u>	
RESULTADO DEL PERIODO	<u><u>-7.063.473</u></u>	<u><u>-4.632.394</u></u>	34


 Dr. EDGAR SILVIO SANCHEZ VILLEGAS
 REPRESENTANTE LEGAL


 MARLESBY SOTELO PUERTO
 CONTADOR PUBLICO
 T.P 50289 - T


 Dr. LUIS NELSON RUSÍNQUE CALDAS
 REVISOR FISCAL
 T. P. 9774 - T

BOGOTA DISTRITO CAPITAL
E. S. E. HOSPITAL UNIVERSITARIO DE LA SAMARITANA
ESTADO DEL RESULTADO INTEGRAL (COMPARATIVO)
DEL 01 DE ENERO AL 28 DE FEBRERO DE :
(Cifras en Miles de Pesos)



Codigo CGN: 122125000
NIT: 899,999,032-5

VIGILADO SUPERSALUD

	2022	2021
INGRESOS OPERACIONALES	29.734.155	28.688.708
43 VENTA DE SERVICIOS	29.734.155	28.688.708
4312 SERVICIOS DE SALUD	32.792.929	28.688.713
4395 DEVOLUC.,REBAJ.Y DESCUENT.- VTA.- SERVICIOS (DB)	3.058.774	4
6 COSTO DE VENTAS	34.055.743	32.016.023
63 COSTO DE VENTAS DE SERVICIOS	34.055.743	32.016.023
6310 SERVICIOS DE SALUD	34.055.743	32.016.023
UTILIDAD BRUTA	-4.321.588	-3.327.315
GASTOS DE ADMINISTRACIÓN Y OPERACIÓN	2.290.582	2.254.758
51 GASTOS	2.167.563	2.164.296
5101 SUELDOS Y SALARIOS	347.751	315.451
5102 CONTRIBUCIONES IMPUTADAS	0	0
5103 CONTRIBUCIONES EFECTIVAS	93.408	172.091
5104 APORTES SOBRE LA NOMINA	19.846	17.524
5107 PRESTACIONES SOCIALES	113.108	92.826
5108 GASTOS DE PERSONAL DIVERSOS	801.592	674.856
5111 GENERALES	557.799	733.147
5120 IMPUESTOS CONTRIBUCIONES Y TASAS	234.059	158.401
53 DETERIORO, DEPRECIAC., AMORTIZ. Y PROVISIONES	123.019	90.461
5347 DETERIORO DE CUENTAS POR COBRAR	0	0
5357 DETERIORO DE ACTIVOS INTANGIBLES	13.448	0
5360 DEPRECIACION DE PROPIEDADES PLANTA Y EQUIPO	109.572	81.446
5368 PROVISION LITIGIOS Y DEMANDAS	0	9.015
RESULTADO OPERACIONAL	-6.612.170	-5.582.073
44 TRANSFERENCIAS Y SUBVENCIONES	1.724.849	1.590.469
4430 SUBVENCIONES	1.724.849	1.590.469
48 OTROS INGRESOS	614.022	382.858
4802 INGRESOS FINANCIEROS	131.372	221.115
4808 INGRESOS DIVERSOS	482.650	161.743
4830 REVERSION DE LAS PERDIDAS POR DETERIORO DE VALOR	0	0
58 OTROS GASTOS	2.790.174	1.023.655
5804 FINANCIEROS	2.785.749	1.020.987
5802 COMISIONES	1.538	621
5890 GASTOS DIVERSOS	2.886	887
5895 DEVOLUCIONES, REBAJAS Y DESCUENTOS EN VENTA DE SS	0	1.160
RESULTADO DEL PERIODO	-7.063.473	-4.632.400

Dr. EDGAR SILVIO SANCHEZ VILLEGAS
REPRESENTANTE LEGAL

MARIBSBY SOTELO PUERTO
CONTADOR PUBLICO
T.P. 50289 - T

Dr. LUIS NELSON RUSINQUE CALDAS
REVISOR FISCAL
T.P. 9774 - T


BOGOTA DISTRITO CAPITAL
E. S. E. HOSPITAL UNIVERSITARIO DE LA SAMARITANA
ESTADO DE ACTIVIDAD ECONÓMICA Y SOCIAL POR UNIDAD FUNCIONAL (COMPARATIVO)
DEL 01 DE ENERO AL 28 DE FEBRERO DE :
(Cifras en Miles de Pesos)




**HOSPITAL UNIVERSITARIO
DE LA SAMARITANA**
EMPRESA SOCIAL DEL ESTADO
VIGILADO SUPERSALUD

Código CGN: ENT122125000
Nit: 899.999.032-5

CTA	CONCEPTOS	28-FB-22	HUS	HOSP.REG.	ZIPAQUIRA	28-FB-21	HUS	HOSP.REG.	ZIPAQUIRA
	INGRESOS OPERACIONALES	29.734.155	14.044.208	11.887.019	3.802.927	28.688.713	15.773.173	8.881.478	4.034.062
43	VENTA DE SERVICIOS	29.734.155	14.044.208	11.887.019	3.802.927	28.688.713	15.773.173	8.881.478	4.034.062
	COSTO DE VENTAS	34.055.743	17.953.593	11.683.445	4.418.705	32.016.023	17.204.731	10.927.769	3.883.523
63	COSTO DE VENTAS DE SERVICIOS	34.055.743	17.953.593	11.683.445	4.418.705	32.016.023	17.204.731	10.927.769	3.883.523
	EXCEDENTE (DEFICIT) BRUTO	-4.321.588	-3.909.384	203.574	-615.778	-3.327.311	-1.431.558	-2.046.291	150.539
	GASTOS OPERACIONALES	2.290.582	859.990	997.079	433.513	2.254.758	826.322	995.576	432.859
51	ADMINISTRACION	2.167.563	736.971	997.079	433.513	2.164.296	735.861	995.576	432.859
53	DETERIORO, DEPREC. AMORT. Y PROV.	123.019	123.019	0	0	90.461	90.461	0	0
	EXCEDENTE (DEFICIT) OPERAC.	-6.612.170	-4.769.375	-793.505	-1.049.291	-5.582.068	-2.257.880	-3.041.868	-282.321
44	SUBVENCIONES Y TRANSFERENCIAS	1.724.849	1.241.969	482.880	0	1.590.469	648.017	942.452	0
48	OTROS INGRESOS	614.022	387.720	215.565	10.736	382.858	367.897	14.791	170
58	OTROS GASTOS	2.790.174	1.060.411	1.498.339	231.424	1.023.655	941.668	63.064	18.923
	RESULTADO INTEGRAL DEL EJERCICIO	-7.063.473	-4.200.096	-1.593.398	-1.269.979	-4.632.396	-2.183.633	-2.147.689	-301.073
	RESULTADO INTEGRAL DEL EJERCICIO	-7.063.473	-4.200.096	-1.593.398	-1.269.979	-4.632.396	-2.183.633	-2.147.689	-301.073


Dr. EDGAR SILVIO SANCHEZ VILLEGAS
REPRESENTANTE LEGAL


Dr. LUIS NELSON RUSINQUE CALDAS
REVISOR FISCAL
T. P. 9774 - T


MARLESBY SOTELO PUERTO
CONTADOR PUBLICO
T.P 50289 - T